

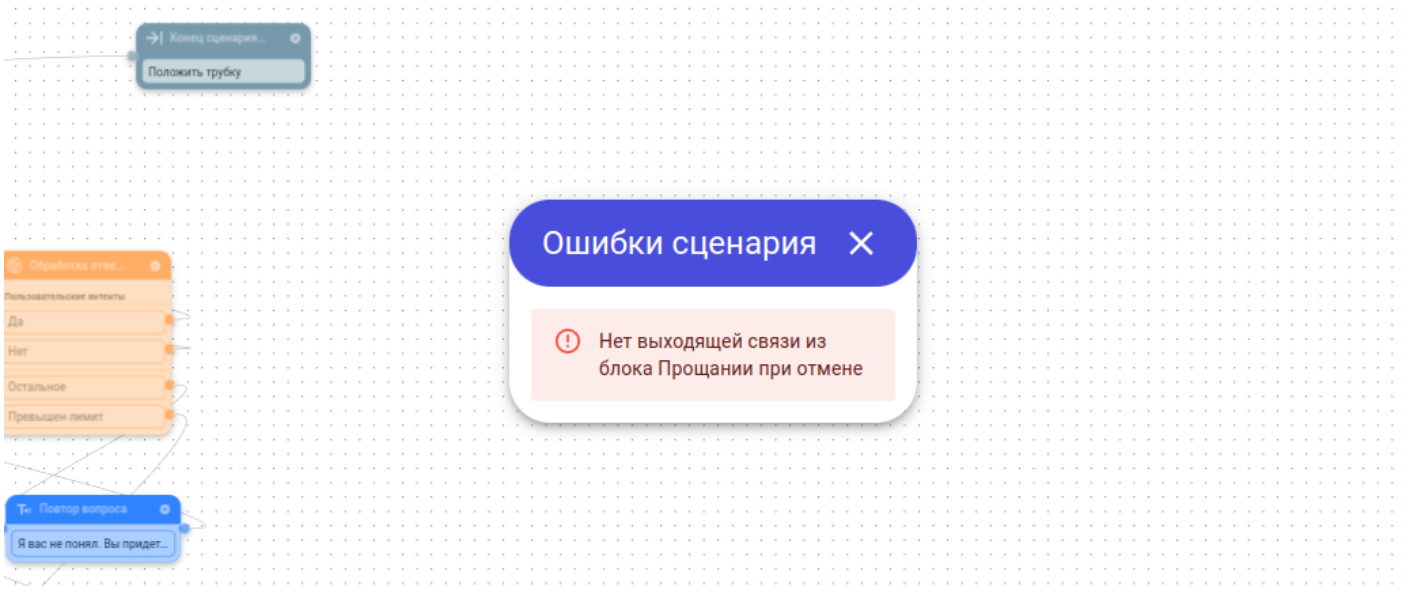
Тестирование сценария в редакторе

В редакторе сценария необходимо проверить корректность построения сценария, наличие начального и завершающего блока, а также связей между блоками. Проверка осуществляется автоматически при нажатии кнопки «Проверить сценарий».

В результате проверки могут возникнуть следующие ошибки:





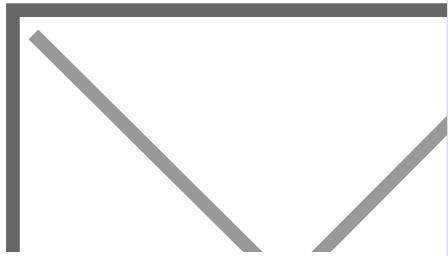
- Наличие начального блока
- Наличие завершающего блока
- Наличие связей между блоками


Если в сценарии обнаружены ошибки, редактор выводит сообщение об ошибке. Сообщение содержит описание ошибки и подсказку по ее устранению.



В таблице ниже приведены примеры ошибок, которые могут возникнуть при тестировании сценария.

?	?????????	?????
---	-----------	-------

1	<p>? ?????? ??????? ????? ???????? ?????? ?????????? ?? ??? «????????»</p>	<div><div>Версии</div><div>🕒</div><div>📄</div><div>Опубликовать</div><div> 60% ▾</div></div> <div><div>Свойства</div><div>Переменные</div><div>Проверка</div></div> <div>Стартовый блок ▾</div> <div>ЗВОНОК</div>
2	<p>????????? ?????????? ?????</p>	
3	<p>???????????????? (????? ???? ????? ???, ?????? ?? ?????) ????????? ?????????? ?????????? ??? ??????. ?????????, ??? ????? ???? ?????? ?????????, ??? ?????????? ? ?..?</p>	
4	<p>????????? ?? ?????? «?????»</p>	
5	<p>????????? ?????????????? ?????????</p>	

6	????????????? ? ??????? ? ?????????? ?? ????????????? ???????? ? ??????? ????? ? ?????? ??????? ??????	
---	---	---

Версия #5
editor1 создал 22 августа 2023 10:07:21
editor2 обновил 12 октября 2023 10:31:14